商品別売上推移

2019年度上半期

（単位：円）

商品名	4月	5月	6月	7月	8月	9月	合計
商品A	2,321,478	1,625,478	2,455,214	1,899,577	2,336,874	1,745,147	12,383,768
商品B	852,147	772,547	998,521	1,125,473	885,147	1,024,710	5,658,545
商品C	1,124,578	1,322,047	902,147	1,255,741	1,655,478	1,320,147	7,580,138
商品D	996,584	1,622,017	1,220,147	886,524	1,022,304	987,451	6,735,027
							0
							0
							0
							0
							0
							0
合計	5,294,787	5,342,089	5,576,029	5,167,315	5,899,803	5,077,455	32,357,478

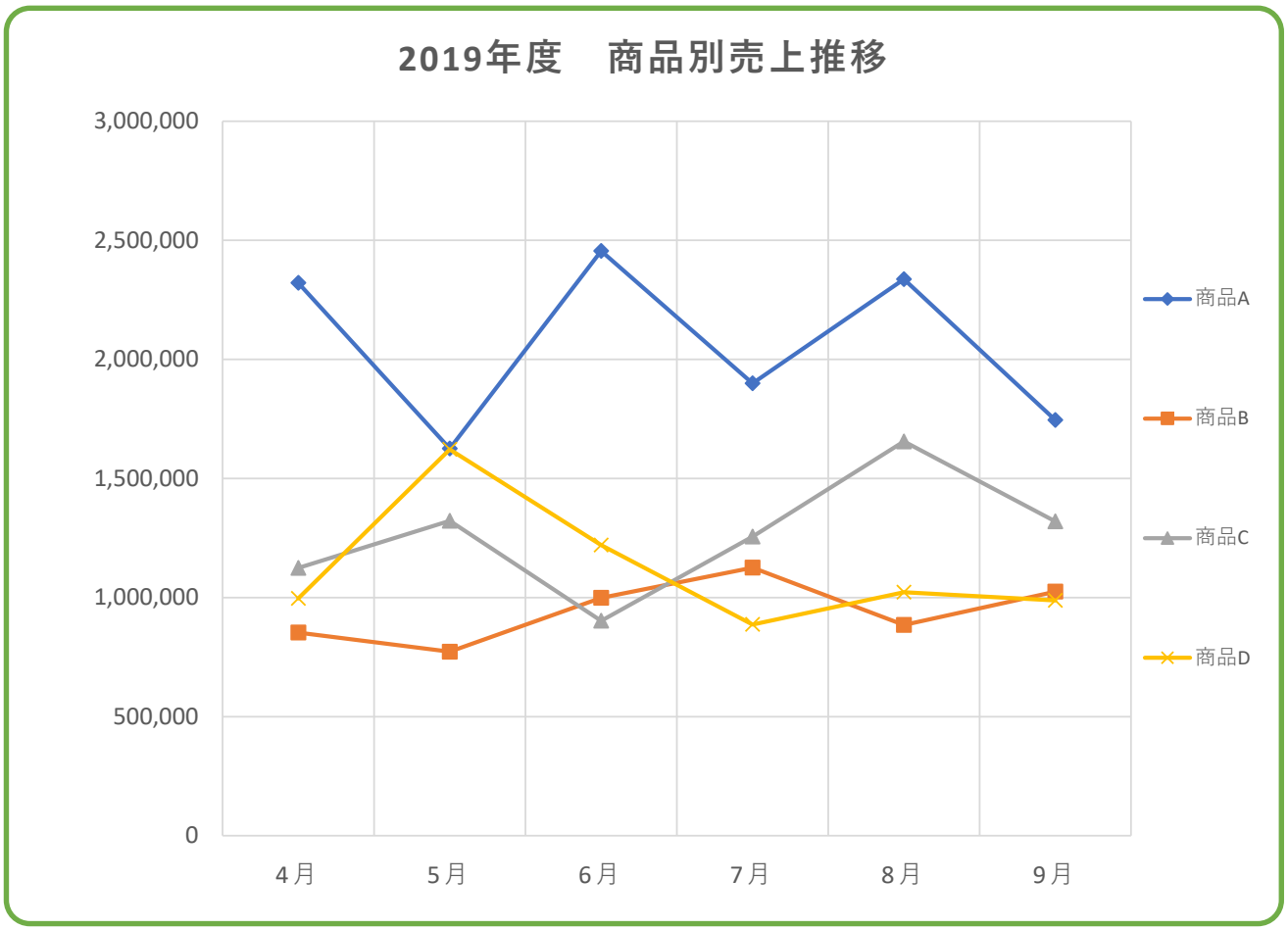

商品別売上推移

2020年度上半期

（単位：円）

商品名	4月	5月	6月	7月	8月	9月	合計
商品A	2,567,389	1,898,351	2,384,653				6,850,393
商品B	661,232	509,876	1,038,762				2,209,870
商品C	1,129,876	1,490,823	905,098				3,525,797
商品D	932,873	1,546,389	1,062,945				3,542,207
商品E	305,624	258,614	369,125				933,363
							0
							0
							0
							0
							0
合計	5,596,994	5,704,053	5,760,583	0	0	0	17,061,630

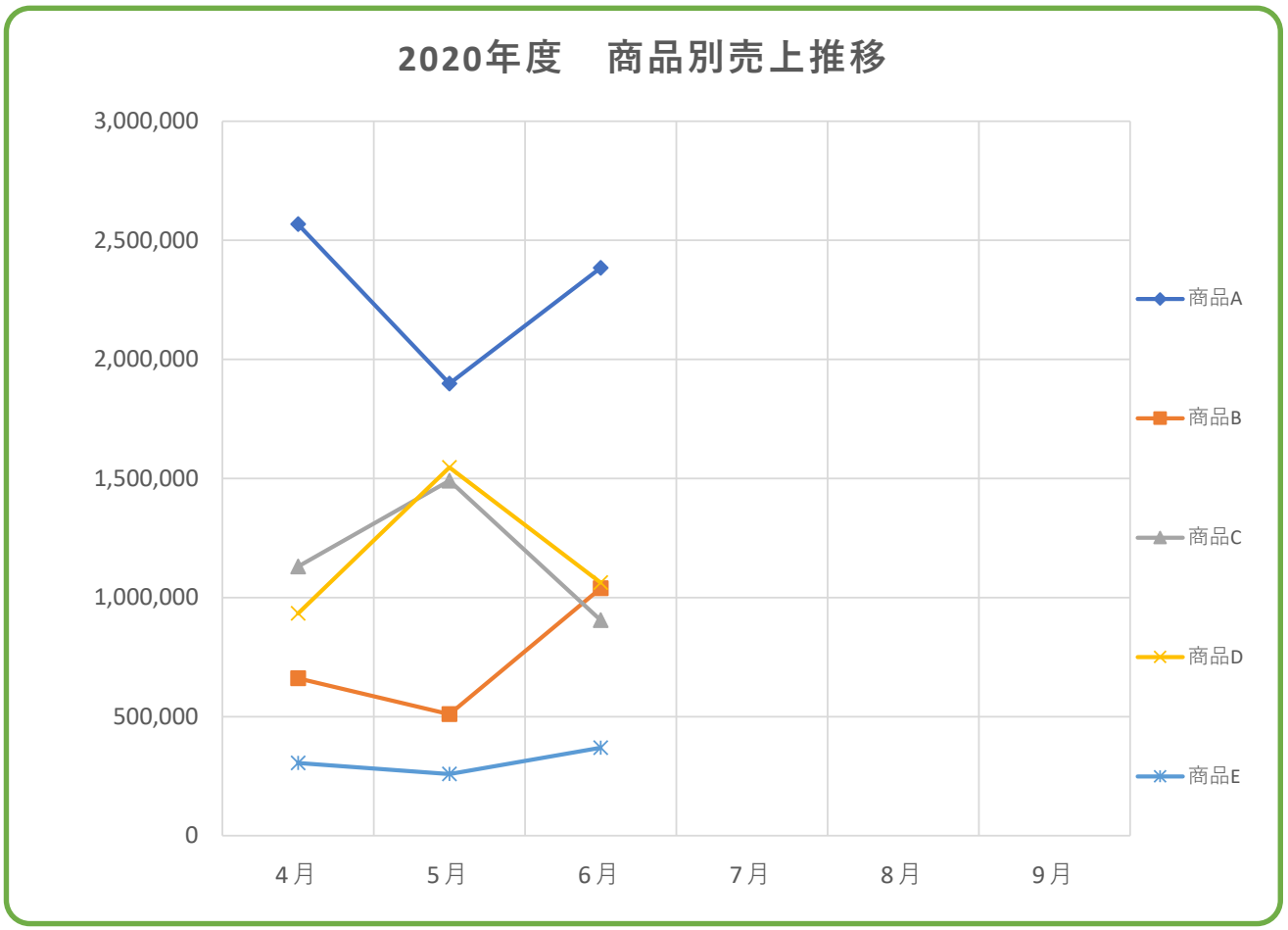

総売上管理

（単位：円）
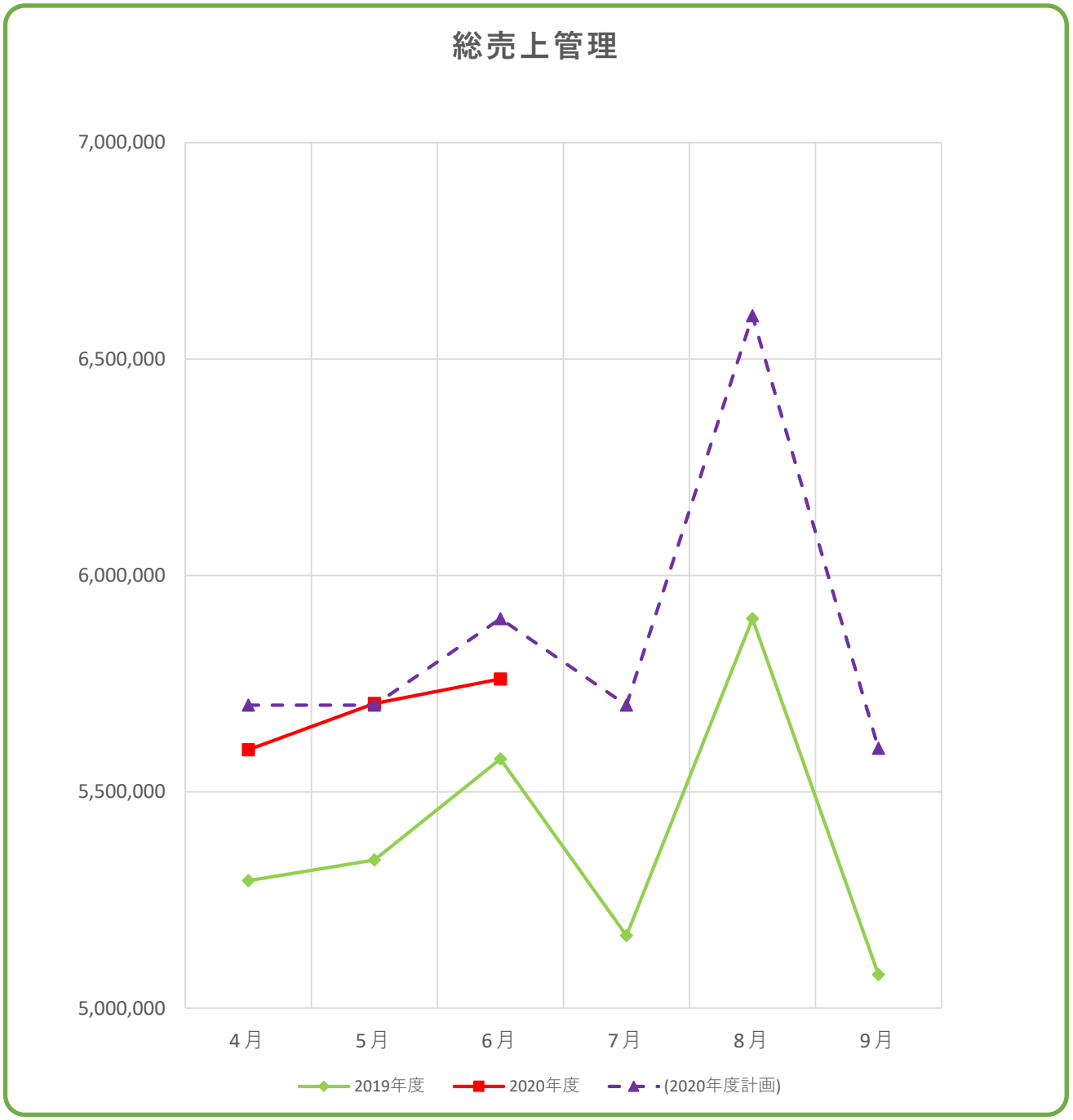
	4月	5月	6月	7月	8月	9月	合計
2019年度	5,294,787	5,342,089	5,576,029	5,167,315	5,899,803	5,077,455	32,357,478
2020年度	5,596,994	5,704,053	5,760,583				17,061,630
(2020年度計画)	5,700,000	5,700,000	5,900,000	5,700,000	6,600,000	5,600,000	35,200,000
合計	10,891,781	11,046,142	11,336,612	10,867,315	12,499,803	10,677,455	67,319,108